

新北市國小學習扶助活動

春遊探險記

教師操作說明



老師如何得知學生的作答狀況？



課堂成員
快速群組



選擇課程：中年級、高年級

邀請碼673393



邀請碼396988



Step 1：申請助教權限

Step 1:
點選參加活動課程，
並【申請助教權限】

參加課程



112下學期-新北市國小【中年級】學習扶助自我挑戰超能賽

申請助教權限



112下學期-新北市國小【中年級】學習扶助自我挑戰超能賽

提醒：課程位置>教授課程>助教

新建課程

加入課程

所有課程

分類課程

未分類課程

教授課程

參與課程

開課

共備

助教課程

搜尋課程ID或名稱

助教

自我挑戰超能賽

中年級

🏆 112下學期-新北市國小【中年級】學...

公開

ID 646298 2024-02-29

Step2：設定成員管理

Step 2:
點選教師大頭照
進入【成員管理】

The screenshot shows the '學習吧' (Learn Bar) website interface. At the top, there is a navigation bar with the logo '學習吧' and three menu items: '課程總覽', '寒假任務', and '我的課程'. Below the navigation bar, the breadcrumb path is '首頁 / 我的課程 / 112下學期-新北市國小【中...】'. The main content area is divided into two columns. The left column features a course card for '自我挑戰超能賽 中年級' with a teacher's profile picture and a '助教' (Assistant Teacher) role. The right column is titled '課程內容' and lists three chapters: '請點選活動網站了解更...', '任務一 (3/27日)', and '任務二 (4/03日期更新)'. A dropdown menu is open on the right side, showing the 'Teacher' profile and several options: '成員管理' (Member Management), '教學歷程' (Teaching History), '個人設定' (Personal Settings), and '登出' (Logout). The '成員管理' option is highlighted with a red box and a yellow arrow pointing to it, with a hand cursor icon indicating it is the target of the action.

Step3：將學生建立群組

Step 3:

使用【群組功能】建立班級的群組，加入同學帳號的email

1 新增群組

點擊新增群組

成員共享

<input type="checkbox"/>	群組名稱	人數	創建者
無此資料存在			

2 輸入班級名稱

步驟一 群組命名

一年忠班

步驟二 建立群組成員

輸入 帳號

勾選附屬帳號

student011@gmail.com
student012@gmail.com
student013@gmail.com
student014@gmail.com
student015@gmail.com

無此資料存在

搜尋

3 輸入學生的帳號Email加入

4 輸入完畢後，按完成

取消 完成

老師如觀看學生成績歷程



下載學生
學習歷程



Step 1 : 查看朗讀成績

The screenshot displays the '學習吧' (Study Bar) website interface. The top navigation bar includes the logo, '課程總覽' (Course Overview), '我的課程' (My Courses), '進階學習' (Advanced Learning), '教學素材' (Teaching Materials), a search icon, a notification bell with '9' alerts, and a user profile for '老師' (Teacher).

The left sidebar shows the '課程內容' (Course Content) menu with several items, including '1-1.國語【讀一讀】...' which is highlighted with a red box.

The main content area is titled '繳交紀錄' (Submission Record) and features a table with columns for '狀態' (Status), '姓名' (Name), '正確率' (Accuracy), '流暢度' (Fluency), '分數' (Score), and '批改' (Review). A red box highlights the '批改' button in the 'Review' column of the first row, which is being pointed to by a hand cursor.

狀態	姓名	正確率	流暢度	分數	批改
已繳交 2023/11/20 00:47	周小杰	83.65%	201	-	批改

Step 1 : 查看朗讀成績

學習吧

課程內容

三年級

1-1.國語【讀一讀】文章朗讀

語音辨識 (中/英文 每兩週更新一次)

活動朗讀文章的內容，透過AI語音辨識結果給分

- 辨識結果為●綠燈→100分
- 辨識結果為●黃燈→60分
- 辨識結果為●紅燈→20分

- 可重複錄音，採計最後一次錄音結果做為積分

課程總覽 線上活動 我的課程 進階學習 教學素材

Teacher

已繳交 302 5 周小杰 83.65% 201 3 取消並收合

2023/11/20 00:47

批改評分 退回作業 送出並收合 送出並繼續

分數 100 目前平均: 0 評語 請輸入作業評語，字數上限2000字。 我的評語庫

附加 上傳檔案 錄音/音檔 我要錄音 *時間限制: 06:00 開始錄音

學生作業

語音歷程 練習次數 3次、最高正確率 83.65%

正確率

練習次數	正確率
1	45%
2	65%
3	83.65%

第3次練習紀錄 2023-11-20 00:47:37

辨識內容 錯字統計

你可能不知道，我這一身白毛需要常常整理。如果不梳，它們就會纏在一起，像幾萬條蛇在那兒打架。雖然人人都說我很漂亮，不過，狐狸狗的漂亮，都是主人照顧出來的。如果我出生長在野地裡，沒有人幫忙梳毛，哪一天被人看見了，就會說我是正在生氣的刺蝟呢！

Step2：查看測驗成績

點選查看測驗成績

我的課程 / 🏆112上學期【中年級】學習... / 1-2. 國語【做一做】小試身手

課程內容

章節 活動辦法·預... ▾

章節 📢任務一（測驗...

章節 ●三年級 ▲

📖 1-1.國語【讀一讀】文...

📝 已測驗 1-2. 國語【做...

📝 已測驗 2.1數學【做一...


📝 已測驗 2.2數學【做...

📝 1-2. 國語【做一做】小試身手

成員完成度 0 / 1 人

測驗結果

檢視試卷



試卷類型 重複型

開放時間 到2023/12/12 23:59

試卷題數 5題

試卷總分 100分

Step2：查看全班概況

1-2. 國語【做一做】小試身手

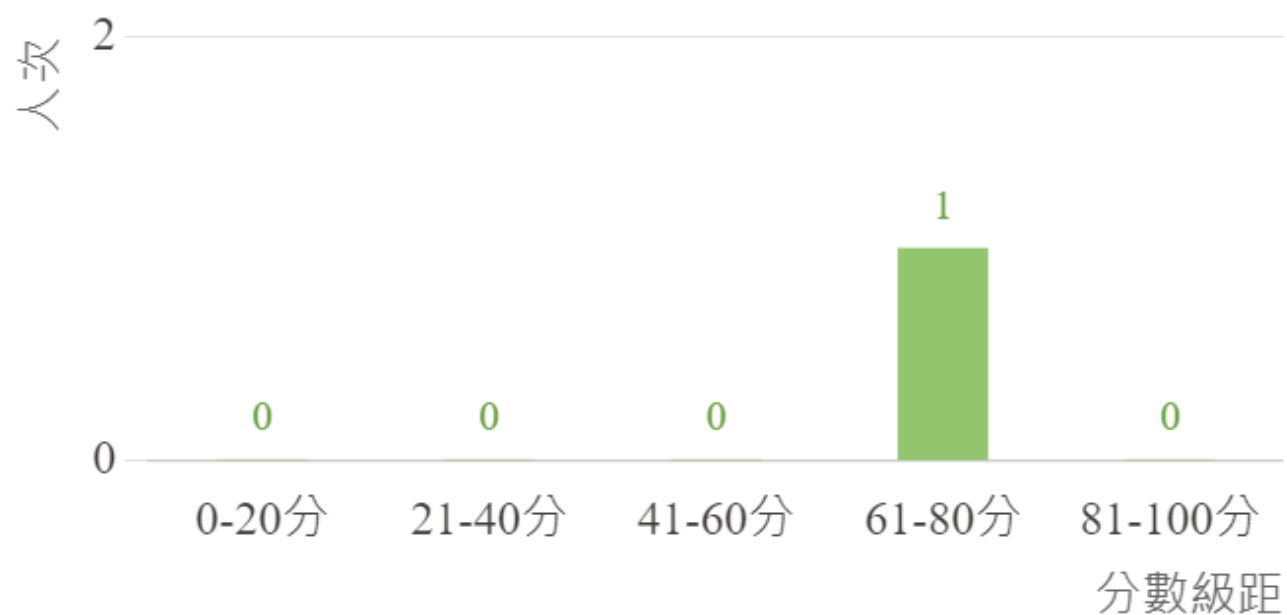
全部成員

成員完成度 0 / 1 人

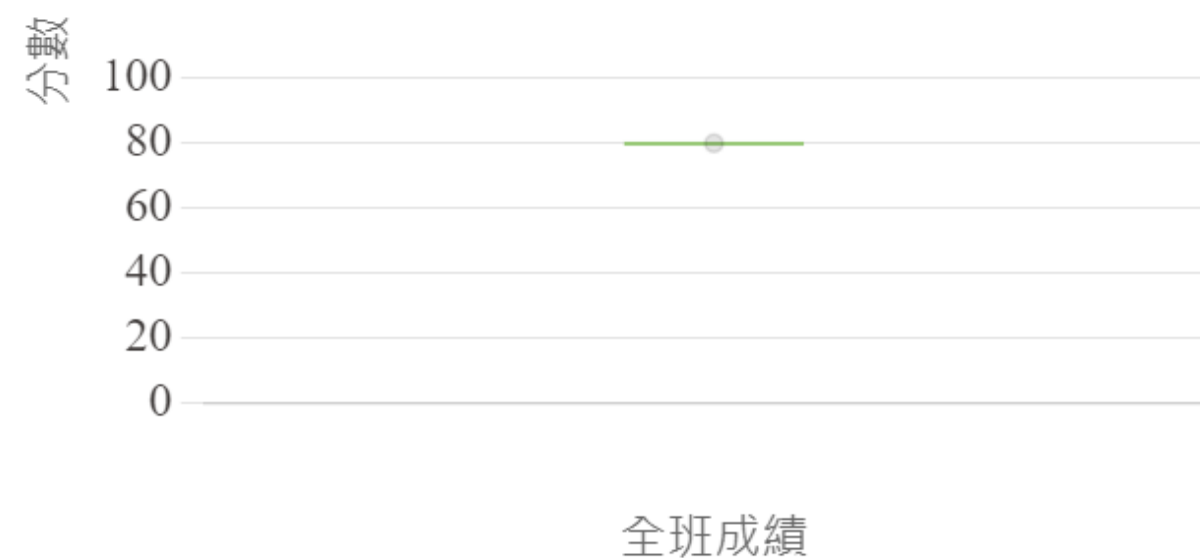
↓ 下載報表

全班概況

分數級距	0-20分	21-40分	41-60分	61-80分	81-100分
人次	0	0	0	1	0



全體平均	最高分	最低分
80	80	80



• 第三四分位數：位於第75百分位數的學生分數(全班前25%)

Step2 : 查看測驗成績

學習吧

課程總覽 我的課程 進階學習 教學素材 9 老師

1-2. 國語【做一做】小試身手 全部成員 成員完成度 0 / 1 人 下載報表

全班概況 成績列表 **各題作答分析**

題號	題型	正確答案	答對率	測驗詳
1.	單選題	1	100%	👁
2.	單選題	2	100%	👁
3.	單選題	1	100%	👁
4.	單選題	3	0%	👁
5.	單選題	1	100%	👁

第1題 單選題 配
下面「
「飄」?
 (1)
 (2)
 (3)
正確答案：1

第2題 單選題 配
下面「
確?
 (1)

測驗練習 (中/英文 每兩週更新一份)
(數學 每兩週更新兩份)

-可重覆測驗，依測驗平均分數給分
- (測驗平均分數 = 本次積分)

-每個測驗提供4-5題目，題目採隨機排序